



## Кухонная мойка "ANKONA"

Код каталога: MM044

Модель: AW7802ZS



### Основные сведения

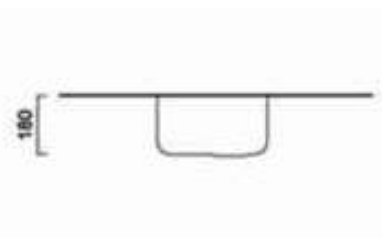
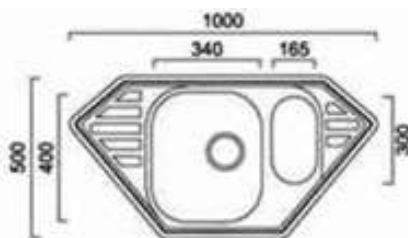
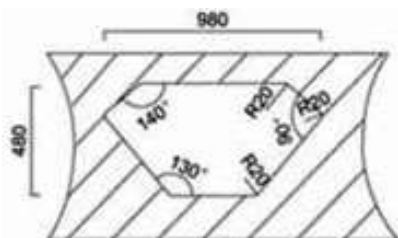
|                   |                   |
|-------------------|-------------------|
| Тип установки     | Врезная           |
| Форма мойки       | Шестиугольная     |
| Конструкция мойки | Две чаши с крылом |

Материалы изготовления:

|       |   |
|-------|---|
| Мойка | Нержавеющая сталь, толщиной 0,8 мм            |
| Сифон | Пластмасса, выпуск сифона - нержавеющая сталь |

### Варианты исполнения

| Артикул | Модель        | Поверхность*   |
|---------|---------------|----------------|
| MM044-Д | AW7802ZSdecor | декорированная |
| MM044-С | AW7802ZSsatin | полированная   |



### Габаритные размеры:

|                  |      |
|------------------|------|
| Длина, мм        | 1000 |
| Ширина, мм       | 500  |
| Глубина чаши, мм | 180  |

### Технические свойства

|  |         |
|--|---------|
| Диаметр сливного отверстия под сифон, мм | 114     |
| Слив-перелив                             | Есть    |
| Размер большой чаши, мм                  | 400x340 |
| Размер малой чаши, мм                    | 300x165 |
| Отверстие под смеситель                  | Есть    |

## Состав поставки

- Мойка - 1 шт.
- Сифон с переливом - 1 шт.
- Комплект креплений - 1 шт.
- Шаблон для разметки отверстия под мойку – 1шт.

## Описание

Шестиугольная форма мойки — самая современная форма, образуемая за счет боковых крыльев. Такая мойка вместительна, форма мойки позволяет монтировать ее как в углу, так и вдоль стены. Идеально подходит для больших и угловых кухонь.

Мойка имеет две чаши, можно разделить мытье с чистящими средствами и без, например, продукты мыть в малой чаше, а посуду в большой, или использовать малую чашу для размораживания продуктов и т.п. С каждой стороны чаши есть крыло, на которых удобно дать посуде стечь, или хранить чистящие средства.

**!!! Для такой** мойки подбирайте смеситель с поворотным гусаком.

**!!! Размеры.** Измерьте длину и ширину фрагмента столешницы, которую займет мойка.

По бокам бортики мойки не должны прилегать вплотную к стене или к переднему краю столешницы, это будет неудобно в эксплуатации, советуем выдержать расстояние около 5 см. И, исходя из этого, подбирайте размер мойки.

### \* Поверхность мойки

- **Полированная** поверхность мойки практична и удобна в уходе, так как разводы от слишком жесткой воды и остатки чистящих средств на ней практически не заметны, достаточно протереть поверхность.



- **Декорированная (рифленая)** поверхность не боится случайных царапин, разводы и пятна на ней тоже практически не заметны, однако мыть такую поверхность будет сложнее, из-за того, что в мелком рифлении могут скапливаться частицы загрязнений.